

Årsrapport for 2020

- Årsregnskap
- Resultatregnskap
- Balanse
- Noter

-

Norsk Farmasøytisk Selskap

Resultatregnskap

	Note	2020	2019
Driftsinntekter			
Farmasidagene	1	-42 850	-1 935 316
Medlemskontingenter		-397 901	-395 167
Inntekter undervisning	2	-2 147 100	-1 739 300
Sum driftsinntekter		<u>-2 587 851</u>	<u>-4 069 783</u>
Driftskostnader			
Farmasiadagene	1	378 435	1 190 855
Kurs/Undervisning	2	896 079	1 243 578
Etisk råd		1 538	10 451
Nettverkskostnader		0	4 910
Lønn og personalkostnader	3	1 121 782	1 079 080
Lokalkostnader		98 918	168 570
Driftsmaterialer, inventar		598	22 819
Datautstyr og programvare		61 284	40 187
Fremmede tjenester (regnskap, datakost. advokat etc.)		136 401	220 392
Kontorrekvisita / porto / telefon		61 024	44 671
Møteutgifter		65 872	86 000
Møtelokaler ekstern		4 395	21 151
Reisekostnader	4	12 408	66 522
Kontingenter	5	30 754	29 623
Gaver / bidrag	6	36 064	47 522
Diverse kostnader	7	39 090	135 377
Utdelt Stipend	8	0	0
Tilbakeførte adm. kostnader 2018/2019		0	-78 689
NFS Bergen		0	5 041
Sum driftskostnader		<u>2 944 642</u>	<u>4 338 060</u>
Driftsresultat		<u>356 791</u>	<u>268 277</u>
Finansinntekter og finanskostnader			
Annen finansinntekt		-54 017	-45 292
Annen finanskostnad		0	2 345
Netto finansposter		<u>-54 017</u>	<u>-42 947</u>
Ordinært resultat		<u>302 774</u>	<u>225 330</u>
Årsresultat (+underskudd / - overskudd)		<u>302 774</u>	<u>225 330</u>
Overføringer og disponeringer			
Overført – fra / til egenkapitalen		<u>-302 774</u>	<u>-225 330</u>

Norsk Farmasøytisk Selskap

Balanse pr. 31. desember

	Note	2020	2019
Omløpsmidler			
<i>Fordringer</i>			
Kundefordringer		0	129 300
Andre fordringer		30 238	34 691
Sum fordringer		<u>30 238</u>	<u>163 991</u>
Bankinnskudd, kontanter og lignende	9	<u>4 659 926</u>	<u>4 106 065</u>
Sum omløpsmidler		<u>4 690 164</u>	<u>4 270 056</u>
Sum eiendeler		<u>4 690 164</u>	<u>4 270 056</u>

Norsk Farmasøytisk Selskap

Balanse pr. 31. desember

	Note	2020	2019
Egenkapital			
<i>Opptjent egenkapital</i>			
Egenkapital 01 01	11	3 938 165	4 163 495
Årets resultat	11	-302 774	-225 330
Egenkapital 31 12		<u>3 635 391</u>	<u>3 938 165</u>
Sum egenkapital		<u>3 635 391</u>	<u>3 938 165</u>
Gjeld			
<i>Kortsiktig gjeld</i>			
Leverandørgjeld		121 855	-3 610
Skyldige offentlige avgifter		94 271	229 853
Annen kortsiktig gjeld	10	<u>838 647</u>	<u>105 648</u>
Sum kortsiktig gjeld		<u>1 054 773</u>	<u>331 891</u>
Sum gjeld		<u>1 054 773</u>	<u>331 891</u>
Sum egenkapital og gjeld		<u>4 690 164</u>	<u>4 270 056</u>


Balanse pr. 31. desember

Note

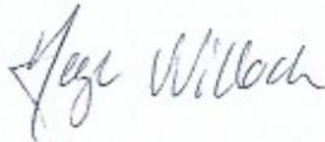
2020

2019

31. desember 2020
Oslo, 9. februar 2021



Unni Hjelmaas
Styrets leder



Hege Anita Willoch
Styremedlem



Hege Helm
Daglig leder




Kirsten Hjelle
Styremedlem



Arton Baftiu
Styremedlem



Ravinder Singh
Styremedlem




Hedvig M Egeland Nordeng
Styremedlem



Tore Reinholdt
Styremedlem



Marianne Duelien Myrvold
Styremedlem



Viyan Tarin
Styremedlem



Cecilie Xuan Trang Vo Beiske
Styremedlem